

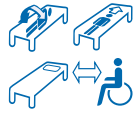
DIETZ®
REHA-PRODUKTE

Umlagerungs- und Transferhilfen

Alpha Gleitmatte



Bestell-Nr.: PM2010
Größe: 50 x 60 cm
Material: PES/Carbon



Bestell-Nr.: PM2020
Größe: 50 x 60 cm
Material: Cotton/
Naturdrell

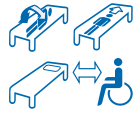
Hilfsmittel-Nr.:
22.29.01.2007

Seite 4

Alpha Gleitmatte




Bestell-Nr.: PM2015
Größe: 25 x 60 cm
Material: PES/Carbon



Hilfsmittel-Nr.:
22.29.01.2007

Seite 4

Alpha Gleitmatte



Bestell-Nr.: PM1210
Größe: 100 x 70 cm
Bestell-Nr.: PM1215
Größe: 110 x 80 cm
Material: PES/Carbon
Bestell-Nr.: PM1220
Größe: 100 x 70 cm
Material: Cotton/
Naturdrell



Hilfsmittel-Nr.:
22.29.01.2009

Seite 5

Alpha Gleitmatte



Bestell-Nr.: PM1420
Größe: 140 x 90 cm
Material: Cotton/
Naturdrell



Hilfsmittel-Nr.:
22.29.01.2009

Seite 5

Alpha Drehlaken



Bestell-Nr.: PM1580
Größe: 140 x 200 cm
Material: Cotton/
Naturdrell




Hilfsmittel-Nr.:
22.29.01.2010

zweiteilig



Seite 6

Alpha Gleitmatte



Bestell-Nr.: PM1010
Größe: 190 x 60 cm
Material: PES/Carbon



Hilfsmittel-Nr.:
22.29.01.2008

Seite 7

Alpha Gleitmatte RS



Bestell-Nr.: PM2070
Größe: 50 x 53 cm
Material: Cotton/
Naturdrell



Hilfsmittel-Nr.:
22.29.01.2007

Seite 8

Alpha Gleitmatte RS



Bestell-Nr.: PM2076
Größe: 130 x 45 cm
Material: Cotton/
Naturdrell



Hilfsmittel-Nr.:
22.29.01.2007

Seite 8

Alpha Transferhilfe Rollboard



Bestell-Nr.: THR080
Größe: 80 x 40 cm
Bestell-Nr.: THR090
Größe: 90 x 50 cm
Bestell-Nr.: THR150
Größe: 150 x 50 cm
Bestell-Nr.: THR180
Größe: 180 x 50 cm
Bestell-Nr.: THR191
Größe: 180 x 65 cm
Material: Nylon



Seite 9

Alpha Hebematte



Bestell-Nr.: PM4012
Größe: 110 x 53 cm
Griffe: 4
Material: Nylon



Bestell-Nr.: PM4016
Größe: 150 x 53 cm
Griffe: 6
Material: Nylon

Hilfsmittel-Nr.:
22.29.01.2011

Seite 10

Alpha Einweg-Gleitfolie PEM



Bestell-Nr.: PM6050
Größe: 50 cm x 100 m



Bestell-Nr.: PM6060
Größe: 60 cm x 100 m

Material: LDPE

Abrollvorrichtung
Bestell-Nr.: PM6010

Seite 11

Alpha Transfersystem 400



Bestell-Nr.: PM1500
2-tlg.: Einweg-Gleitfolie PEM
+ Tragetuch 400
Größe: 220 x 115 cm
Bis 400 kg belastbar



Alpha Tragetuch 400
Bestell-Nr.: PM1501

Material:
Tuch: PES mit PVC
Gurte: PP, latexfrei

Seite 11

Alpha Einstieghilfe Ultra



Bestell-Nr.: PM8100
Größe: 45 x 47 cm
Material: Velours/Nylon



Hilfsmittel-Nr.:
beantragt

Seite 12

Alpha Rutschbrett



Bestell-Nr.: PM5020
Größe: 60 x 33 cm



Bestell-Nr.: PM5050
Größe: 75 x 33 cm

Material: Polypropylen

Hilfsmittel-Nr.:
22.29.01.3000



Seite 13

Alpha Rutschbrett Quick



Bestell-Nr.: PM5010
Größe: 74 x 16 cm
Material: Polypropylen



Seite 13

Alpha Haltegürtel



Bestell-Nr.: PM6013
Für Umfang: 60 - 110 cm
Material: Nylon

Bestell-Nr.: PM6014
Für Umfang: 72 - 140 cm
Material: Nylon



Bestell-Nr.: PM6015
Für Umfang: 100 - 160 cm
Material: Nylon

Seite 14

Alpha Aufrichthilfe Magic



Bestell-Nr.: PM3015
Größe: 60 x 20 cm
Material: Nylon



Seite 15

Alpha Antigleitkissen



Bestell-Nr.: PM8050
Größe: 40 x 50 cm
Material: Polyethylen

Seite 18

Alpha Evakuierungstuch



Bestell-Nr.: PM7051
Für Bettengröße:
Länge: 190 - 205 cm
Breite: 80 - 100 cm

Material: PVC-beschichtetes
Polyestergewebe

Alle Transfer Artikel



Seite 19

Doppelt sicher

Sicherheit in der Pflege heißt zuerst Verantwortung des Herstellers von Hilfsmitteln für kompromisslose höchste Material- und Verarbeitungsqualität der Hilfsmittel.

Ein Hilfsmittel kann in der Pflege kurzfristig oder jahrelang eingesetzt werden. Die Produktsicherheit und die Produktqualität von Material und Verarbeitung haben jederzeit

Alpha Aufrichthilfe Standard



Bestell-Nr.: PM3012
Größe: 60 x 20 cm
Material: Nylon



Seite 15

Alpha Bettleiter



Bestell-Nr.: PM6090
Größe: 170 x 8 cm
Material: Nylon



Seite 16

Alpha Fußstuhl



Bestell-Nr.: PM8090
Größe: 32 x 38 x 10 cm
Material: Polyethylen

Seite 18

Alpha Reinigungslösung



Bestell-Nr.: PM0010
Gebrauchsfertige
Reinigungslösung für
Umlagerungshilfen

Seite 19

absoluten Vorrang, um den Pflegekräften in der stationären täglichen Pflege die für sie wichtige, notwendige Pflegesicherheit zu garantieren.

Reinigungs- und Pflegehinweise

Alle Umlagerungshilfen können feucht gereinigt werden. Man verwendet warmes Wasser und Seife als Reinigungsmittel und

Alpha Aufrichthilfe Quick



Bestell-Nr.: PM6080
Größe: 11 x 145 cm
Material: Nylon



Seite 15

Alpha Drehscheibe



Bestell-Nr.: PM5080
Durchmesser: 40 cm
Material: Polypropylen

Hilfsmittel-Nr.:
22.29.01.0005



Seite 17

Alpha Antirutschmatte



Bestell-Nr.: PM7010
Größe: 35 x 25 cm

Bestell-Nr.: PM7011
Größe: 45 x 38 cm

Material: Dickfolie

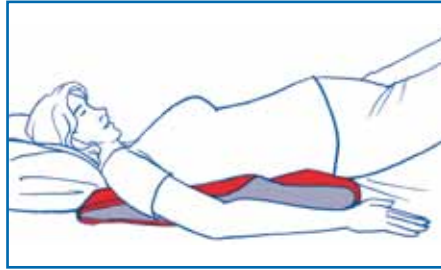
Seite 18

trocknet es mit einem Tuch ab. Die Gleitmatten und Bezüge der Hebematten, die Haltegürtel, Aufrichthilfen und Drehlaken können zudem bei 90° C in der Maschine gewaschen werden und sind für niedrige Trocknertemperaturen (40–50° C) geeignet. Die Produkte können bei Bedarf bis zu 130°C trocken (thermisch) autoklaviert werden. Das widerstandsfähige Material kann mit den üblichen Mitteln, die zur Desinfektion von wieder verwendbaren medizinischen Ausrüstungsgegenständen benutzt werden, desinfiziert werden (z. B. Sprühdeseinfektion); wir empfehlen die Verwendung der Reinigungslösung (PM0010). Ein Pflegehinweis befindet sich ebenfalls auf dem Etikett jedes Produktes, sowie produktspezifisch auf der jeweiligen Gebrauchsanleitung. Beachten Sie auch unsere Sicherheitshinweise.

Gleitmatten



Die Gleitmatten erleichtern das Bewegen im Bett und auch das Umsetzen z.B. in einen Rollstuhl.



Alpha Gleitmatte

Bestell-Nr.: PM2010 PM2020
Größe: 50 x 60 cm 50 x 60 cm
Material: PES/Carbon Cotton/
Naturdrell


Alpha Gleitmatte (2 Stück)

Bestell-Nr.: PM2015
Größe: 25 x 60 cm
Material: PES/Carbon

Hilfsmittel-Nr.: 22.29.01.2007



Die Gleitmatte ist weich gepolstert.



PM2010

Robuste Nähte erhöhen die Lebensdauer der Gleitmatte.



PM2020

Alpha Gleitmatte 50 x 60 cm

Die Gleitmatte besteht aus einem gegeneinander verschiebbaren Endlosschlauch, dessen glatte Innenfläche den Reibungswiderstand deutlich herabsetzt. Die Gleitmatte (50 x 60 cm) ermöglicht nicht nur das Bewegen des Patienten im Bett, sondern auch das Umsetzen in den Rollstuhl, auf die Toilette, den Stuhl oder den Autositz. Es kann hierbei gut mit dem Rutschbrett, der Drehscheibe, der Aufrichthilfe oder dem Haltegürtel kombiniert werden.

Für das Lagern oder Drehen auf die Seite wird die Gleitmatte (50 x 60) quer unter das Becken des Patienten gebettet. Nun kann sich der Patient selbstständig drehen.



PM2015

Alpha Gleitmatte 25 x 60 cm

Die Gleitmatte (25 x 60 cm) besteht aus zwei kleinen Gleitmatten. Es hat die gleichen Einsatzmöglichkeiten wie die Gleitmatte (50 x 60 cm).

Darüber hinaus bietet es aufgrund seiner Größe die Möglichkeit, auch gut zusätzlich zu anderen Gleitmatten eingesetzt zu werden.



Gleitmatten



Die Gleitmatte (140 x 90 cm) wird zum Umlagern des Patienten eingesetzt.



Die Gleitmatte kann permanent im Bett verbleiben.

Die Außenfläche der Gleitmatte ist aus atmungsaktivem Cotton/Naturdrell.

Die Gleitmatte kann mit Bändern am Kopfende des Bettes befestigt werden.

Alpha Gleitmatte

Bestell-Nr.:	PM1220	PM1210
Größe:	100 x 70 cm	100 x 70 cm
Material:	Cotton/ Naturdrell	PES/Carbon

Bestell-Nr.:	PM1215
Größe:	110 x 80 cm
Material:	PES/Carbon

Alpha Gleitmatte

Bestell-Nr.:	PM1420
Größe:	140 x 90 cm
Material:	Cotton/Naturdrell

Hilfsmittel-Nr.: 22.29.01.2009



Die Außenfläche der Gleitmatte ist aus atmungsaktivem Cotton/Naturdrell.



Die Gleitmatte ist weich gepolstert.

Die Außenfläche der Gleitmatte ist aus PES/Carbon.

Robuste Nähte erhöhen die Lebensdauer der Gleitmatte.

Alpha Gleitmatte M/L

100 x 70 cm / 110 x 80 cm

Die Gleitmatte M/L kann gleichzeitig den Brustkorb und das Becken für das Lagern und Drehen auf die Seite unterstützen.



Alpha Gleitmatte

140 x 90 cm

Die Gleitmatte (140 x 90 cm) ist speziell für Patienten, die häufig umgelagert werden müssen oder die besonders schmerzempfindlich sind und auf jede Berührung bzw. Lageveränderung mit Schmerzen reagieren. Die Gleitmatte (140 x 90 cm) wird vor allem im Bett zum Drehen oder Lagern auf die Seite oder zum Bewegen zum Kopfende verwendet. Kann sich der Patient nicht selbstständig mit der Gleitmatte (140 x 90 cm) bewegen, kann ein Stecklaken als Ziehtuch eingebettet werden.

Die Gleitmatte (140 x 90 cm) hat am oberen Ende vier feste Bänder. Mit diesen kann es bei Bedarf am Kopfende des Bettes am Lattenrost befestigt werden, um z.B. das Herunterrutschen eines im Bett sitzenden Patienten zu verhindern.

Es deckt das Bett in seiner gesamten Breite und 3/4 der Länge ab.



Drehlaken



Alpha Drehlaken (zweiteilig)


Bestell-Nr.: PM1580
Größe: 140 x 200 cm
Material: Cotton/Naturdrell

Hilfsmittel-Nr.: 22.29.01.2010





Das Drehlaken wird bei Patienten, die besonders schmerzempfindlich sind, sowie bei schweren oder besonders pflegebedürftigen Patienten eingesetzt.

Das Drehlaken ist eine große Gleitmatte aus atmungsaktivem Cotton/Naturdrell.



Das Unterteil des Drehlaken, welches über einen ultra gleitfähigen Mittelteil verfügt, wird auf die Matratze als Spannlaken aufgebracht.

Antirutschbereich



Drei Bänder ermöglichen die Befestigung am Kopfende des Bettes.

Das besonders gleitfähige Material in der Mitte des Unterteils erleichtert das Verschieben des Patienten mit der oberen Gleitmatte.



Option: Antirutschmatte (35 x 25 cm) hemmt punktuell die Gleitfähigkeit.

Alpha Drehlaken

140 x 200 cm

Das Drehlaken (140 x 200 cm) besteht aus zwei Teilen: einem Spannlaken, welches auf die Matratze gezogen wird, sowie einer großen Gleitmatte. Die Oberseite der Gleitmatte besteht aus Cotton/Naturdrell. Das Drehlaken (140 x 200 cm) wird bei Patienten, die besonders schmerzempfindlich sind sowie bei schweren oder besonders pflegebedürftigen Patienten eingesetzt. Verlagern und das seitliche Umlagern von Patienten wird ganz erheblich erleichtert. Durch das Einrollen des Drehlakens an den Körper des Patienten in Seitenlage und die anschließende Fixierung durch das Bettuch lässt sich eine einfache und schonende Seitenlagenstützung erreichen. An beiden Seiten der Gleitfläche auf dem Spannlaken ist ein rutschhemmender Sicherheitsstreifen vernäht, um ein evtl. Abrutschen zu verhindern.

Das Drehlaken ist weich, anpassungsfähig und wird auf das Unterlaken aufgelegt. Da es atmungsaktiv ist, kann es permanent im Bett verbleiben. Das Drehlaken (140 x 200 cm) hat am oberen Ende drei feste Bänder mit Clips. Mit diesen kann es bei Bedarf am Kopfende des Bettes am Lattenrost befestigt werden, um z.B. das Herunterrutschen eines im Bett sitzenden Patienten zu verhindern.






max. 200 kg



Die Gleitmatte eignet sich zum Transfer und Umlagern des Patienten.



Die Gleitmatte hat Körpergröße.

PM1010

Die weiche Polsterung ermöglicht einen bequemen Transfer.

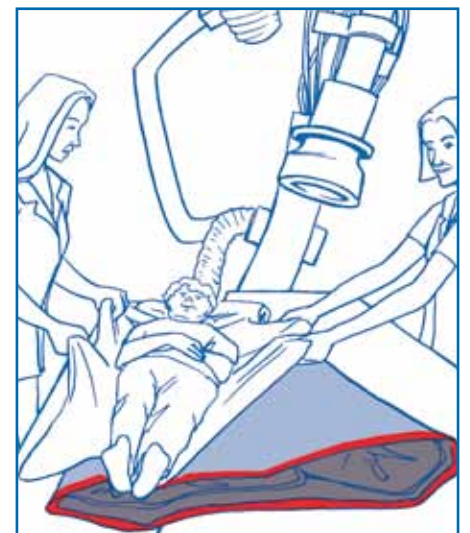


PM1010

Alpha Gleitmatte 190 x 60 cm

Die Gleitmatte (190 x 60 cm) eignet sich besonders gut zum Transfer von Bett zu Bett, Röntgen- und Untersuchungstisch, Operationstisch, Duschieliege oder Trage. Eine weitere Einsatzmöglichkeit ist das Umlagern eines schweren, besonders pflegebedürftigen oder prämedizierten Patienten von der Rücken- in die Bauchlage.

In der Regel wird mit der Gleitmatte (190 x 60 cm) und einem Laken als Ziehtuch umgelagert. Müssen Höhenunterschiede oder Distanzen überwunden werden, kann es in Kombination mit der Transferhilfe Rollboard eingesetzt werden.



Alpha Gleitmatte RS

Bestell-Nr.: PM2070
Größe: 50 x 45 cm
Material: Cotton/Naturdrell

Bestell-Nr.: PM2076
Größe: 130 x 45 cm
Material: Cotton/Naturdrell
Mit Zugschlaufen

Hilfsmittel-Nr.: 22.29.01.2007



Die Gleitmatte RS (50 x 45 cm) ist ein verschiebbarer Endlosschlauch, der sich nur in eine Richtung bewegen lässt.

Die Gleitmatte RS (130 x 45 cm) wird mit Bändern im hinteren Sitzbereich an die Rollstuhllehne befestigt. Halbseitig aufeinander umgeschlagen erleichtert es der Pflegekraft den Patienten mit den Schlaufen in die Sitzhaltung zu ziehen.

Die Außenseite der Gleitmatte besteht aus sehr weichem, atmungsaktivem Cotton/Naturdrell, die Innenseite aus Nylon.



PM2076

Die Gleitmatte RS kann ganz einfach am Rollstuhl befestigt werden.



PM2070

Alpha Gleitmatte RS

50 x 45 cm / 130 x 45 cm

Mit der Gleitmatte RS hat der Benutzer die Möglichkeit, sich selbstständig oder mit Hilfe einer zweiten Person im Rollstuhl oder Stuhl nach hinten zu bewegen. Die Gleitmatte RS verhindert das Vorrutschen des Benutzers und stabilisiert somit die Sitzposition.

Durch die Griffe an der Gleitmatte RS (130 x 45 cm) kann der Benutzer mit Hilfe einer anderen Person ohne großen Kraftaufwand zurück gezogen werden.



Bestell-Nr.: THR080
Größe: 80 x 40 cm
Faltbar

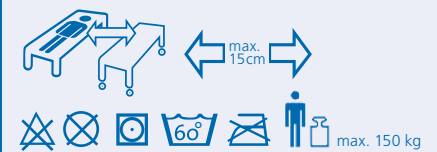
Bestell-Nr.: THR090
Größe: 90 x 50 cm
Nicht faltbar

Bestell-Nr.: THR150
Größe: 150 x 50 cm
Faltbar

Bestell-Nr.: THR180
Größe: 180 x 50 cm
Faltbar

Bestell-Nr.: THR191
Größe: 180 x 65 cm
Faltbar

Material Bezug: Nylon



Die Transferhilfe Rollboard wird für den liegenden, wie auch variablen sitzenden Transfer bei allen Positionen eingesetzt.

Auch kleine Höhenunterschiede sind durch die Transferhilfe Rollboard leicht zu überbrücken.



THR080

Extrem flexibles Innenteil



Griffe zum Aufhängen

THR180

Alpha Transferhilfe Rollboard Magic

80 x 40 cm bis 180 x 65 cm

Die Transferhilfe Rollboard besteht aus einem festen Innenteil und einer rundumlaufenden Endlosfolie. Die Transferhilfe eignet sich besonders gut zum schonenden, schmerzfreien und reibungslosen Umlagern von sitzenden bis liegenden schweren, besonders pflegebedürftigen oder prämedizierten Patienten. Transfers auf einen Duschwagen, in ein anderes Bett, auf eine Trage, in verschiedene Arten von Rollstühlen, auf einen Röntgen-, Untersuchungs- bzw. Operationstisch werden erleichtert. Auch geringe Höhenunterschiede bis zu ca. 10 cm können so überwunden werden.

Die Transferhilfe Rollboard erlaubt durch seine enorme Flexibilität eine Unterstützung beim Transfer von Patienten mit vielen Drainagen oder auch z.B. mit Atemnotsyndrom. Aus Sicherheitsgründen sollte mit der Transferhilfe Rollboard zu zweit und ggf. mit einem Laken als Ziehtuch umgelagert werden.



Hebematten



Die Hebematte ermöglicht nicht nur den Transfer des Patienten von einer Liege in das Bett, es unterstützt die Pflegekräfte auch beim Aufheben des Patienten vom Boden.

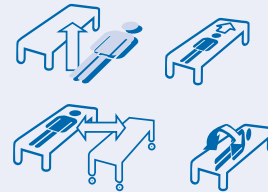


Alpha Hebematte

Bestell-Nr.: PM4012
Größe: 110 x 53 cm
Griffe: 4
Material: Nylon

Bestell-Nr.: PM4016
Größe: 150 x 53 cm
Griffe: 6
Material: Nylon

Hilfsmittel-Nr.: 22.29.01.2011



Die gepolsterte Auflage aus wasserabweisendem Nylon bietet dem Patienten hohen Komfort.

Die Hebematte kann leicht gereinigt werden.



PM4012

Durch die glatte Unterseite der Hebematte wird ein leichtes Gleiten möglich.

Die Hebematte ist faltbar, um besser eingebettet werden zu können.

Die Hebematte gibt es mit 4 oder 6 Griffen.

Alpha Hebematte

110 x 53 cm / 150 x 53 cm

Mit der Hebematte kann ein im Bett liegender Patient zum Kopfende und auf die Seite bewegt werden, ein Transfer z.B. vom Bett auf die Duschiage und auch das Aufheben eines Patienten, der zu Boden gestürzt ist, ist möglich.



Alpha Einweg-Gleitfolie PEM

Bestell-Nr.: PM6050
Größe: 50 cm x 100 m

Bestell-Nr.: PM6060
Größe: 60 cm x 100 m

Verpackungsgröße 1 Rolle:
14,5 x 14,5 x 61 cm

Patent-Nr.: 102006058367.1

Abrollvorrichtung

Bestell-Nr.: PM6010

Alpha Transfersystem 400 (2-tlg.)

Bestell-Nr.: PM1500
Tragetuch 400
Größe: 220 x 115 cm
Belastung: max. 400 kg
+ Einweg-Gleitfolie PEM

Alpha Tragetuch 400

Bestell-Nr.: PM1501
Größe: 220 x 115 cm
Belastung: max. 400 kg

Tragegurtschlaufen: 12 Stück
(je 4 an den Längsseiten, 2 an der Kopfseite, 2 an der Fußseite)
Material: Tuch: PES mit PVC
Gurte: PP, latexfrei



Abroll- und Schneidevorrichtung zur Aufnahme der 100 m Rolle Gleitfolie



Tischfüße

Wandbefestigung

Die Gleitfolie kann in jeder gewünschten Länge abgeschnitten werden.

Alpha Einweg-Gleitfolie PEM

50 / 60 cm x 100 m

Die Alpha Gleitfolie PEM ist eine Schlauchfolie, hautverträglich, reißbar, latexfrei, biokompatibel und lebensmittelecht. Die besondere Zusammensetzung des Materials unterstützt die hohe Gleitfähigkeit beim Einsatz in der täglichen Pflege.

Die Alpha Gleitfolie PEM findet ihren Einsatz in Kliniken und Krankenhäusern und wird für alle möglichen Positionswechsel und Transfers von Patienten verwendet. Der Einweggebrauch der Gleitfolie bietet eine schnelle und vor allem hygienische Transferanwendung für die Pflegekräfte und fügt sich nahtlos in die Materialverwaltungslogistik einer Einrichtung ein.

Rückengerecht und Kraft sparend für die Pflegekräfte, einfach und schonend für den Patienten reduzieren Sie mit der Alpha Gleitfolie PEM die Reibungskräfte, wenn Sie liegende oder sitzende Patienten bewegen und/oder umlagern. Die Alpha Gleitfolie PEM verringert weitgehend die potenziellen Gefahren beim Bewegen von Patienten wie es das Arbeitsschutzgesetz, die Lastenhandhabungsverordnung und die berufsgenossenschaftlichen Unfallverhütungsvorschriften verlangen.

Alpha Transfersystem 400

Alpha Tragetuch 220 x 115 cm und PEM Einweg-Gleitfolie Transfersystem für schwergewichtige Personen

Die Kombination zusammen mit der Alpha Gleitfolie PEM lässt individuell eine Vielzahl von Transferanwendungen auf unterschiedlichen Ebenen zu.

Durch das Einlegen der Alpha Gleitfolie PEM in verschiedenen Mehrfachlagen und Längen unter das Tragetuch reduziert sich der Reibungswiderstand der bewegten Last um bis zu 70%. Mehrere, immer wieder nebeneinander eingelegte Folien verlängern den Transferweg nach Bedarf.



PM1500





Die Außenflächen der Einstieghilfe Ultra sind aus Velours, die Innenflächen bestehen aus einem gewebten Hightech-Material, das nur eine seitliche Verschiebung zulässt. Eine Bewegung nach vorne oder hinten im PKW-Sitz wird gehemmt.

Die Schlaufen, die an der Rückseite des PKW-Sitzes befestigt werden, verhindern das Vorrutschen des Benutzers.

Durch die Materialbeschaffenheit verhindert die Einstieghilfe Ultra Sitzmüdigkeit und Druckstellen bei langen Autofahrten sowie Schwitzen und Feuchtigkeitsbildung.



PM8100

Robuste Griffe, belastbar bis 200 kg, ermöglichen die Hilfe einer Begleitperson.

Alpha Einstieghilfe Ultra

45 x 47 cm

Die Einstieghilfe Ultra erleichtert das selbstständige Ein- und Aussteigen aus dem PKW. Es ermöglicht auch immobilen Menschen mit fremder Hilfe ein schmerzfreies Ein- und Aussteigen.



Das Rutschbrett ermöglicht das Umsetzen eines Patienten in den Rollstuhl, auf die Toilette oder den Autositz.



Das Rutschbrett ist in drei Größen erhältlich.

PM5020

Alpha Rutschbrett

Bestell-Nr.: PM5020
Größe: 60 x 33 cm
Material: Polypropylen

Bestell-Nr.: PM5050
Größe: 75 x 33 cm
Material: Polypropylen

Hilfsmittel-Nr.: 22.29.01.3000

Alpha Rutschbrett Quick

Bestell-Nr.: PM5010
Größe: 74 x 16 cm
Material: Polypropylen



PM5050

Die Antirutschstreifen verhindern das Wegrutschen des Brettes auf der Unterlage.

Das Rutschbrett ist dreiteilig der Länge nach faltbar, es ist biegsam und damit geschmeidig.

Leicht und klein für unterwegs



PM5010

Alpha Rutschbrett

60 x 33 cm / 75 x 33 cm

Alpha Rutschbrett Quick

74 x 16 cm

Das Rutschbrett ist flexibel und besitzt eine sehr glatte Oberfläche, um den Reibungswiderstand zu minimieren. Es dient zum Umsetzen eines Patienten, z.B. von der Bettkante in den Rollstuhl, auf die Toilette oder den Autositz.

Der Patient muss nicht aufstehen können, sondern kann sitzend selbstständig oder ggf. mit Unterstützung den Positionswechsel vornehmen.



Haltegürtel



Alpha Haltegürtel

Bestell-Nr.: PM6013 PM6014
Für Umfang: 60 - 110 cm 72 - 140 cm
Material: Nylon Nylon

Bestell-Nr.: PM6015
Für Umfang: 100 - 160 cm
Material: Nylon



Der Haltegürtel unterstützt beim Aufstehen und Hinsetzen bzw. das Umsetzen eines Patienten. Der Haltegürtel ist aus feuchtigkeitsresistentem Nylon.



Die Innenseite ist mit einem rutschfesten Material versehen, so dass es auf der Kleidung haftet.

Vertikale und horizontale Griffe erleichtern die Handhabung.

Das widerstandsfähige Außenmaterial Nylon erhöht die Lebensdauer des Gürtels.

Der Verschluss ist einfach zu benutzen.

Alpha Haltegürtel S / M / L 60 - 110 cm / 72 - 140 cm / 100 - 160 cm

Der Haltegürtel besteht aus einem gepolsterten Nylonmaterial mit Antirutschsicherheit im Innenbereich. Er wird dem Patienten um den Bauch gelegt und mit Hilfe einer Schnalle verschlossen.

Der Haltegürtel hat mehrere Griffe, so kann die Pflegekraft z.B. beim Umsetzen eines Patienten auf einen Stuhl den Bewegungsablauf steuern und unsichere Patienten unterstützen. Auch beim Gehen ist der Gürtel eine sichere Hilfe. Unsichere oder kreislaufinstabile Patienten können gut gehalten werden, ohne dass sie am Arm gegriffen werden müssen.



Aufrichthilfen



Alpha Aufrichthilfe Standard

Bestell-Nr.: PM3012
Größe: 60 x 20 cm
Material: Nylon
herausnehmbares Innenteil

Alpha Aufrichthilfe Magic

Bestell-Nr.: PM3015
Größe: 60 x 20 cm
Material: Nylon
herausnehmbares Innenteil

Patent-Nr.: 102009019716.8

Alpha Aufrichthilfe Quick

Bestell-Nr.: PM6080
Größe: 11 x 145 cm
Material: Nylon



Mit der Aufrichthilfe werden Patienten im Bett bewegt oder vom Bett in den Rollstuhl umgesetzt.



PM6080




Die Außenfläche der Haltegürtel besteht aus schmutz- und feuchtigkeitsabweisendem Nylon.



PM3012

Kurze und lange Griffe erlauben situationsgerechtes Greifen.



PM3015

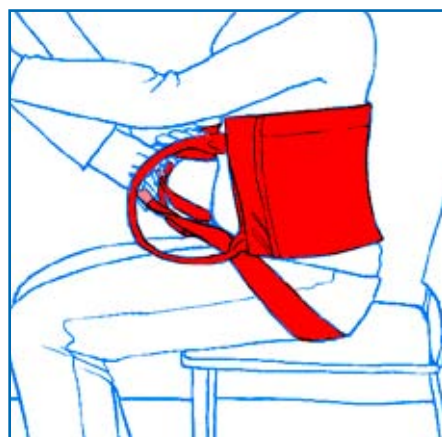
mit flexiblem Halteband



Alpha Aufrichthilfe

60 x 20 cm / 11 x 145 cm

Die Aufrichthilfe ist ein universelles Hilfsmittel mit vielen Anwendungsmöglichkeiten. Die Kombination mit dem Rutschbrett bewährt sich beim Umsetzen des Patienten z.B. in den Rollstuhl.



Bettleiter



Alpha Bettleiter

Bestell-Nr.: PM6090
Größe: 170 x 8 cm
Material: Nylon

Die Bettleiter ermöglicht das selbstständige Aufrichten im Bett und unterstützt den Transfer zum Kopfende.



Die Griffschlaufen sind versetzt angeordnet und ermöglichen so eine leichtere Handhabung.



Die Bettleiter wird mit einer Schlaufe am Bett befestigt.

PM6090

Die gepolsterten Griffe erlauben einen sicheren Halt.

Alpha Bettleiter (Schlaufenband)

170 x 8 cm

Das Schlaufenband besteht ausschließlich aus Nylon und dient als Aufrichthilfe. Deshalb liegt es im Gegensatz zur üblichen Bettleiter nicht schwer auf dem Bett und kann geräuschlos abgelegt werden. Es unterstützt den Patienten im Sinne des physiologischen Bewegungsmusters beim Aufrichten des Oberkörpers bis hin zum aufrechten Sitz.

Das Schlaufenband kann auch an der Decke über dem Bett in einen Schraubhaken eingehängt werden und ermöglicht so eine unterstützende Greifsicherheit beim Rollstuhltransfer oder beim Aufstehen aus dem Bett.






Die Oberfläche ist mit einem rutschfesten Material versehen, um ein Wegrutschen der Füße zu vermeiden.

Die Drehscheibe hat ein geringes Gewicht und kann mit einer Alkohol- oder Seifenlösung und Wasser leicht gereinigt werden.

Die Drehscheibe besteht aus zwei Scheiben mit einer Gleitebene.



PM5080

Die Drehscheibe hat einen Griff zum bequemen Transport und zur platzsparenden Lagerung.



Alpha Drehscheibe Ø 40 cm

Die Drehscheibe wird zum Umsetzen eines noch sitzfähigen Patienten, der etwas Gewicht mit den Füßen übernehmen kann, z.B. von der Bettkante in den Rollstuhl, verwendet. Sie kann auch sehr gut in Kombination mit einer Gleitmatte, der Aufrichthilfe, dem Rutschbrett oder dem Haltegürtel eingesetzt werden.

Alpha Antigleitkissen

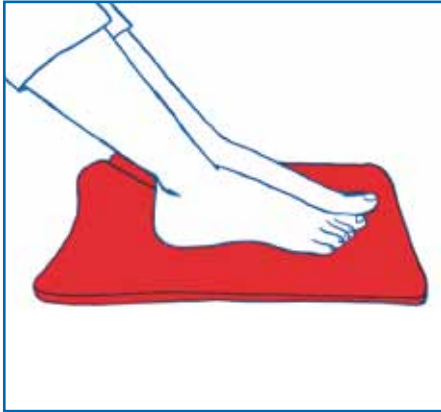
Bestell-Nr.: PM8050
Größe: 40 x 50 cm
Material: Polyethylen

Alpha Fußstuhl


Bestell-Nr.: PM8090
Größe: 32 x 38 x 10 cm
Material: Polyethylen

Alpha Antirutschmatte

Bestell-Nr.: PM7010 PM7011
Größe: 35 x 25 cm 45 x 38 cm
Material: Dickfolie



Das Antigleitkissen verhindert das Herunterrutschen eines im Bett sitzenden Patienten.



PM8050

Die Antirutschmatte bietet dem Patienten bei einer Bewegung in Richtung Kopfende die Möglichkeit, sich mit den Füßen gut abzustimmen.



PM7010

Der Fußstuhl hilft Höhenunterschiede von z.B. Bett, Rollstuhl oder Toilette zu überwinden.



PM8090

Alpha Antirutschmatte

35 x 25 cm / 45 x 38 cm

Die Antirutschmatte verhindert ein Wegrutschen der Füße im Bett.

Alpha Antigleitkissen

40 x 50 cm

Das Antigleitkissen wird unter die Oberschenkel eines im Bett sitzenden Patienten gelegt.

Alpha Fußstuhl

32 x 38 x 10 cm

Der Fußstuhl dient der Unterstützung des Patienten bei Toilettengängen und Transfers vom Bett in den Rollstuhl.



Material:

PVC-beschichtetes Polyestergewebe
Komplett perforiert
Schwer entflammbar

TÜV geprüft nach DIN EN 1865



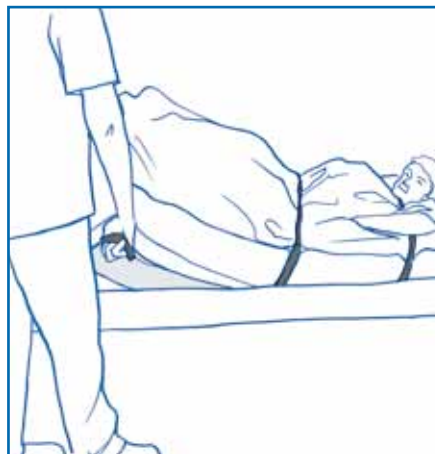
Alpha Evakuierungstuch

Das Evakuierungstuch wird einmal unter die Matratze des Pflegebettes eingelegt. Die verteilt über die ganze Tuchfläche eingestanzten Lüftungsöffnungen lassen eine gleichmäßige Ventilation in den Zwischenräumen der Matratze und des Einlegerahmens zu.

Mit zwei Sicherheits-Gurtschnallen wird bei einer Rettungssituation über die Querseite der Matratze einfach und schnell eine Steckverbindung hergestellt und der Gurt mit dem losen Ende so fest wie möglich an- und dann so fest wie möglich zugezogen. So entsteht für den liegenden Menschen eine sichere, schützende U-Form der Matratze.

Das Evakuierungstuch lässt sich in einer Rettungssituation extrem leicht und sicher über Fußböden, Fliesen, Teppichböden und abwärts führenden Treppen von einer Person aus dem Gefahrenbereich ziehen. An groß dimensionierten Gurtgriffen jeweils am Kopf- oder Fußende und zusätzlich in der Mitte der beiden Längsseiten wird die Matratze aus dem Bett gezogen und über den Fußboden in eine sichere Zone gebracht. Das Evakuierungstuch eignet sich besonders zur Fensterrettung. Es ist TÜV-Süd geprüft und besitzt das Prüfungszertifikat nach DIN EN 1865.

Das Evakuierungstuch findet seinen Einsatzbereich in Einrichtungen mit ständig bettlägerigen Menschen.



Helfende Hände greifen unter die Matratze an die großen Gurtgriffe.



Über das Seitenteil des Bettes rutschen das Evakuierungstuch und die Matratze auf den Fußboden.



Mit Blickkontakt geht es in Richtung Tür.



Wenn nötig kann die Treppe abwärts zu einem sicheren Bereich genommen werden.

Ihr Fachhändler

Nehmen Sie Ihren Rücken nicht auf die leichte Schulter!

Wir beraten Sie gerne wie Sie mit aktiven Maßnahmen und Strategien Rückenbeschwerden vorbeugen können. Nach Erkenntnissen der modernen Arbeitsmedizin sind die Menschen in Pflegeberufen arbeitsbedingt stark körperlich belastet. Oft kommt es zu Rückenschäden. Es gibt viele Situationen im Laufe des Tages, in denen ein Patient, ein Pflegebedürftiger im häuslichen Bereich oder ein alter Mensch seine Position – unterstützt durch eine Pflegekraft – verändern möchte. Durch den Einsatz von Hilfsmitteln kann die Belastung der Pflegekraft und des Patienten reduziert werden.

Durch ein Hilfsmittel, das wie z.B. eine Gleitmatte den Reibungswiderstand verringert, wird die Bewegung für den Patienten erleichtert und die Belastung der Pflegekraft reduziert. Der Patient kann die Aktivitäten des täglichen Lebens mit dem Hilfsmittel bewältigen. Damit verbunden ist nicht nur eine gesteigerte Lebensqualität und somit psychische Gesundheit, sondern im pflegerischen Sinne auch eine Aktivierung, welche dazu führt, dass der Mensch seine Ressourcen besser ausnutzen kann, seine Mobilität erhält und auch Dekubitus vorgebeugt werden kann.

Auf sämtliche Produkte erhalten Sie drei Jahre Garantie.

Gerne informiert Sie unser Kooperationspartner Medical Transfer Systems über die Schulungs- und Seminarangebote.



Medical Transfer Systems GmbH
Bruchweg 23, 38822 Halberstadt
Tel. 039 424/9408-66
Fax 039 424/9408-67
office@medical-transfer.de
www.medical-transfer.de

DIETZ[®]
REHA-PRODUKTE

DIETZ GmbH Reha-Produkte
Descostraße 10
D-76307 Karlsbad-Ittersbach
Telefon 07248 / 91 86-0
Telefax 07248 / 91 86-86
info@dietz-reha.de
www.dietz-reha.de